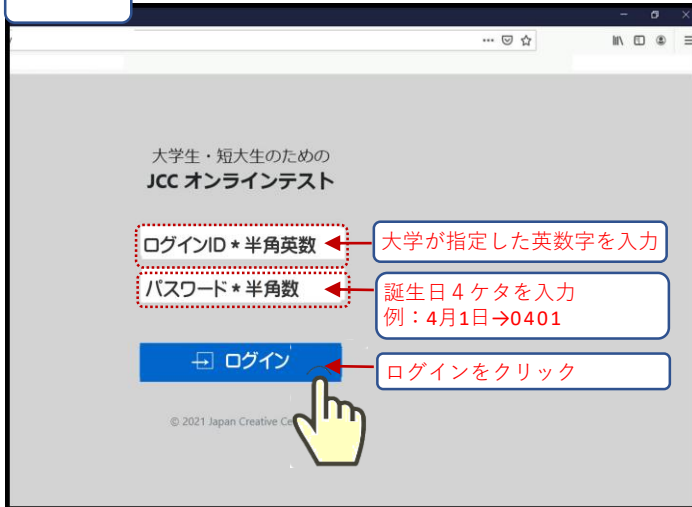


オンラインテスト・マニュアル (PC・タブレット対応)

手順① URLを入力し(Enter) サイトにアクセスしてください

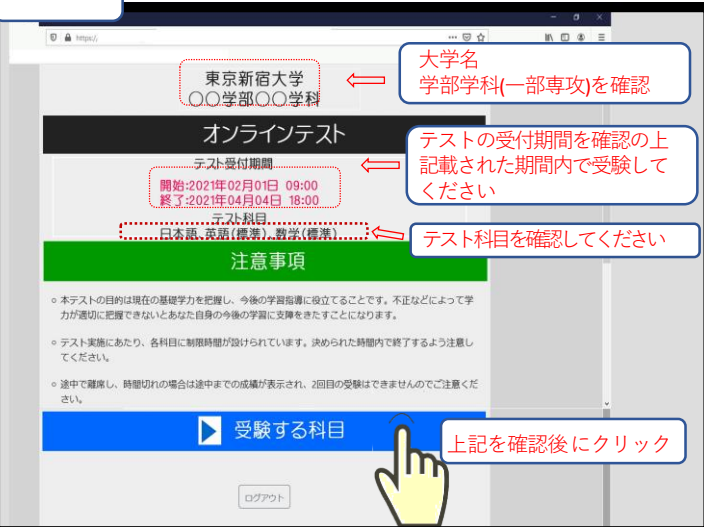
手順②



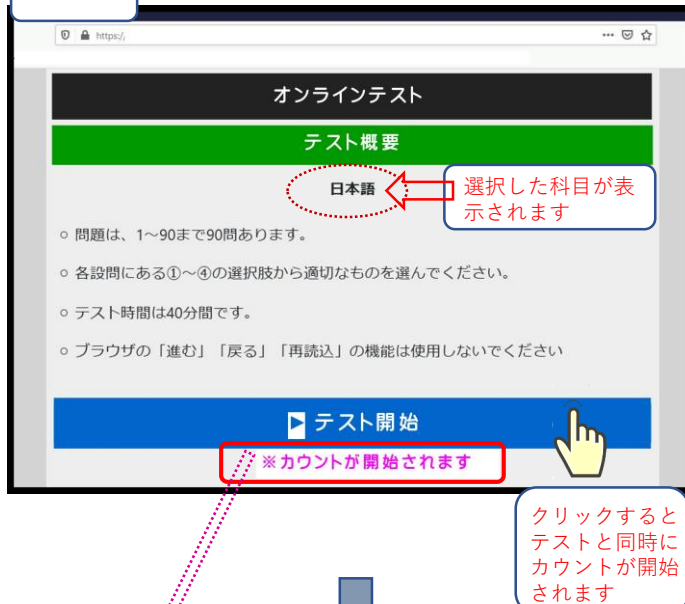
手順⑤



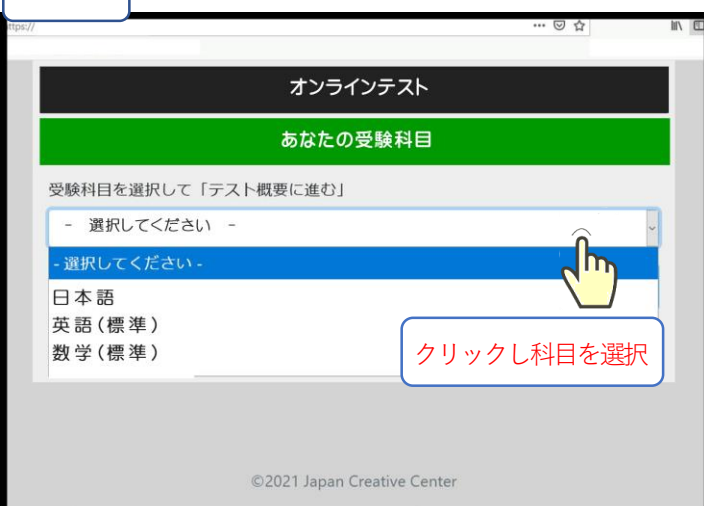
手順③ *1科目受験の場合は手順③から手順⑥の画面に進みます。



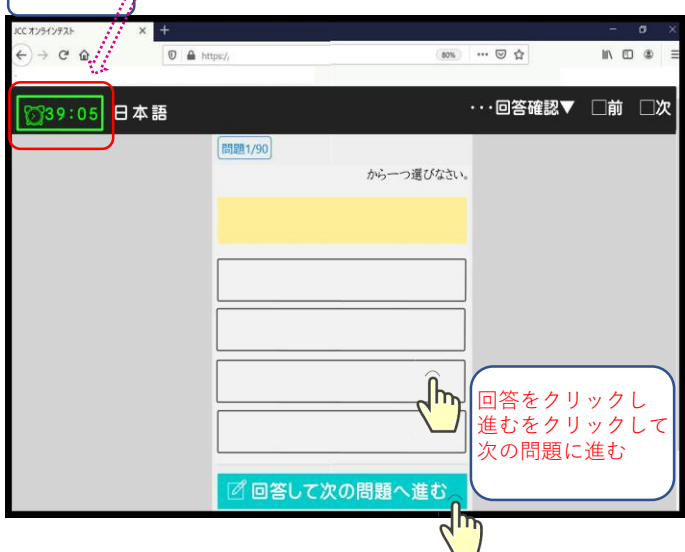
手順⑥



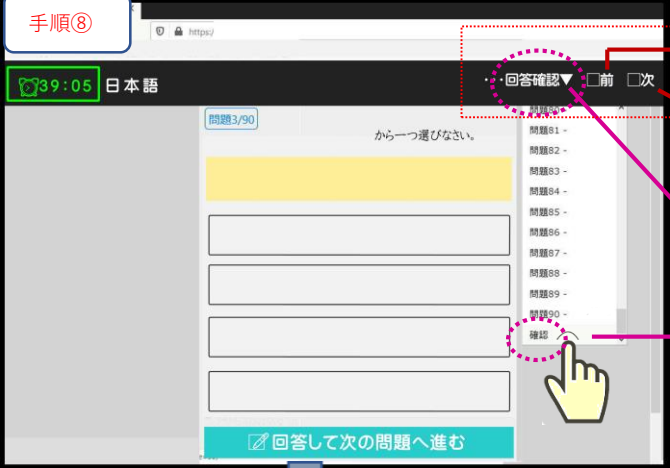
手順④



手順⑦



手順⑧



*下記の機能も利用できます。

前の問題に戻る場合

次の問題に進む(後で回答したい場合など)

回答確認をクリックし、スクロールすると回答の
もれがないかを確認でき
ます。

確認をクリックすると下記の
回答確認(画面)へ進みます。

手順⑨



試験時間内であれば問題番号を選択して
回答を修正することができ、回答もれの
最終確認もできます。

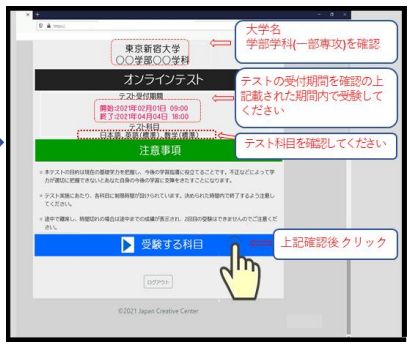
にを入れて(クリック)
テスト終了をクリック

手順⑩

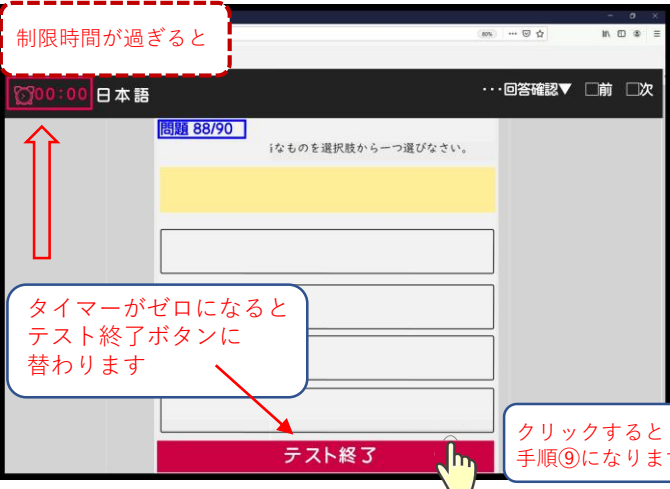


*2科目目以降も1科目目と同じ手順となります。

手順③に戻ります



制限時間が過ぎると



タイマーがゼロになると
テスト終了ボタンに
替わります

クリックすると
手順⑨になります



にを入れて(クリック)
テスト終了をクリック