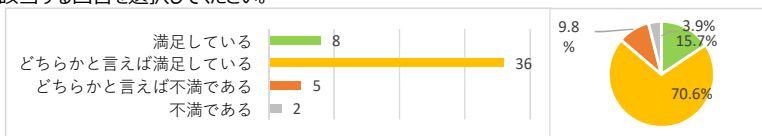


令和4年度卒業生アンケート集計結果【看護学部】

アンケート実施期間 令和5年2月13日 ~ 令和5年3月25日
 対象者 65名 (令和5年3月25日卒業者)
 回答者 51名
 回答率 78.5%

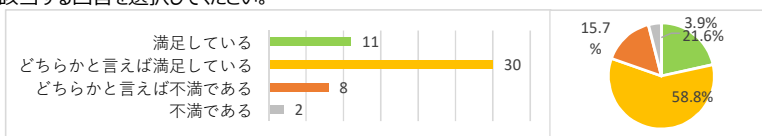
設問1 東京情報大学における基礎教育についてお伺いします。該当する回答を選択してください。

満足している	8	15.7%
どちらかと言えば満足している	36	70.6%
どちらかと言えば不満である	5	9.8%
不満である	2	3.9%
計	51	100.0%



設問2 東京情報大学における専門教育についてお伺いします。該当する回答を選択してください。

満足している	11	21.6%
どちらかと言えば満足している	30	58.8%
どちらかと言えば不満である	8	15.7%
不満である	2	3.9%
計	51	100.0%



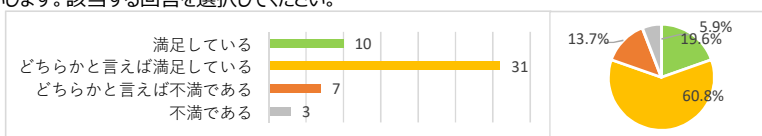
設問3 東京情報大学における学習支援（支援体制、環境・設備等）についてお伺いします。該当する回答を選択してください。

満足している	9	17.6%
どちらかと言えば満足している	25	49.0%
どちらかと言えば不満である	12	23.5%
不満である	5	9.8%
計	51	100.0%



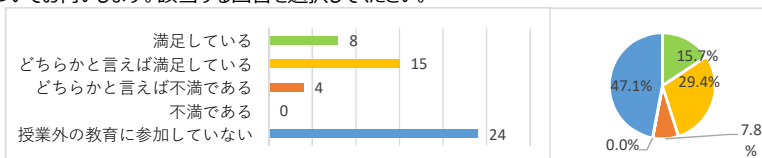
設問4 東京情報大学におけるキャリア・就職支援についてお伺いします。該当する回答を選択してください。

満足している	10	19.6%
どちらかと言えば満足している	31	60.8%
どちらかと言えば不満である	7	13.7%
不満である	3	5.9%
計	51	100.0%



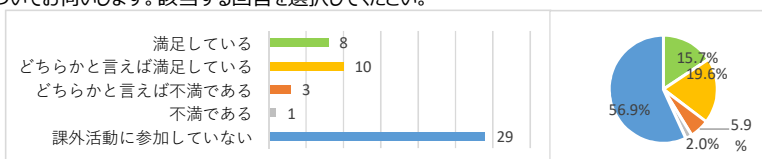
設問5 東京情報大学における授業外の教育（スコラ等）についてお伺いします。該当する回答を選択してください。

満足している	8	15.7%
どちらかと言えば満足している	15	29.4%
どちらかと言えば不満である	4	7.8%
不満である	0	0.0%
授業外の教育に参加していない	24	47.1%
計	51	100.0%



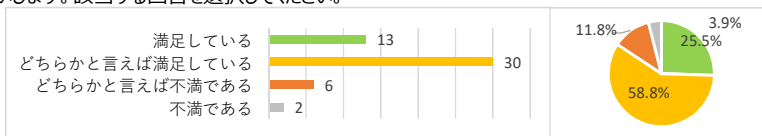
設問6 東京情報大学における部活やサークル等の課外活動についてお伺いします。該当する回答を選択してください。

満足している	8	15.7%
どちらかと言えば満足している	10	19.6%
どちらかと言えば不満である	3	5.9%
不満である	1	2.0%
課外活動に参加していない	29	56.9%
計	51	100.0%



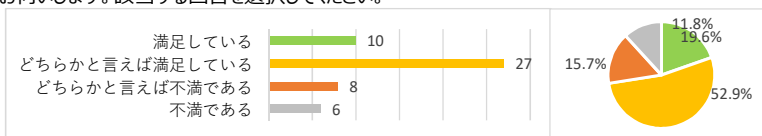
設問7 東京情報大学における教員の指導や対応についてお伺いします。該当する回答を選択してください。

満足している	13	25.5%
どちらかと言えば満足している	30	58.8%
どちらかと言えば不満である	6	11.8%
不満である	2	3.9%
計	51	100.0%



設問8 東京情報大学における事務職員の指導や対応についてお伺いします。該当する回答を選択してください。

満足している	10	19.6%
どちらかと言えば満足している	27	52.9%
どちらかと言えば不満である	8	15.7%
不満である	6	11.8%
計	51	100.0%



設問9 東京情報大学における学生生活の総合的な満足度についてお伺いします。該当する回答を選択してください。

満足している	11	21.6%
どちらかと言えば満足している	28	54.9%
どちらかと言えば不満である	7	13.7%
不満である	5	9.8%
計	51	100.0%

