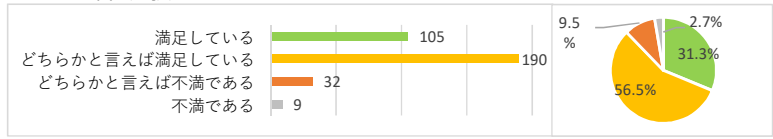


令和4年度卒業生アンケート集計結果

アンケート実施期間 令和5年1月28日 ～ 令和5年3月25日
 対象者 444名 (令和5年3月25日卒業者)
 回答者 336名
 回答率 75.7%

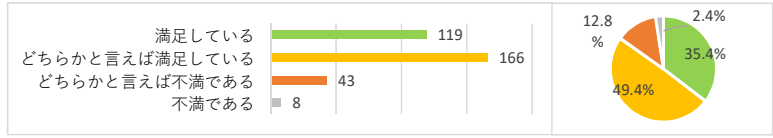
設問1 東京情報大学における基礎教育についてお伺いします。該当する回答を選択してください。

満足している	105	31.3%
どちらかと言えば満足している	190	56.5%
どちらかと言えば不満である	32	9.5%
不満である	9	2.7%
計	336	100.0%



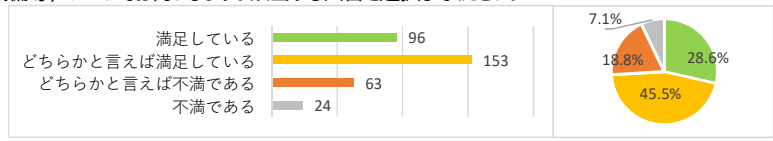
設問2 東京情報大学における専門教育についてお伺いします。該当する回答を選択してください。

満足している	119	35.4%
どちらかと言えば満足している	166	49.4%
どちらかと言えば不満である	43	12.8%
不満である	8	2.4%
計	336	100.0%



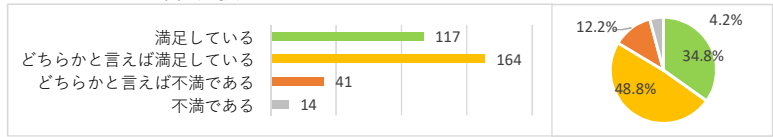
設問3 東京情報大学における学習支援（支援体制、環境・設備等）についてお伺いします。該当する回答を選択してください。

満足している	96	28.6%
どちらかと言えば満足している	153	45.5%
どちらかと言えば不満である	63	18.8%
不満である	24	7.1%
計	336	100.0%



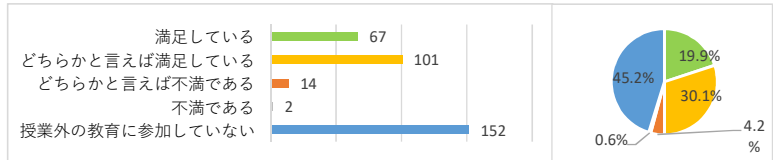
設問4 東京情報大学におけるキャリア・就職支援についてお伺いします。該当する回答を選択してください。

満足している	117	34.8%
どちらかと言えば満足している	164	48.8%
どちらかと言えば不満である	41	12.2%
不満である	14	4.2%
計	336	100.0%



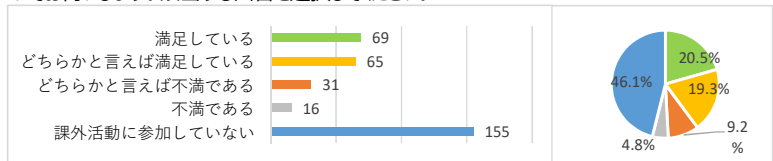
設問5 東京情報大学における授業外の教育（スコラ等）についてお伺いします。該当する回答を選択してください。

満足している	67	19.9%
どちらかと言えば満足している	101	30.1%
どちらかと言えば不満である	14	4.2%
不満である	2	0.6%
授業外の教育に参加していない	152	45.2%
計	336	100.0%



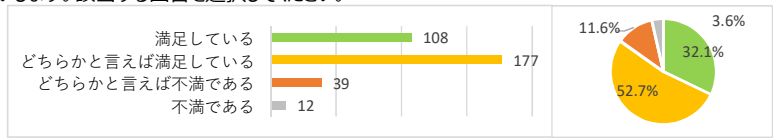
設問6 東京情報大学における部活やサークル等の課外活動についてお伺いします。該当する回答を選択してください。

満足している	69	20.5%
どちらかと言えば満足している	65	19.3%
どちらかと言えば不満である	31	9.2%
不満である	16	4.8%
課外活動に参加していない	155	46.1%
計	336	100.0%



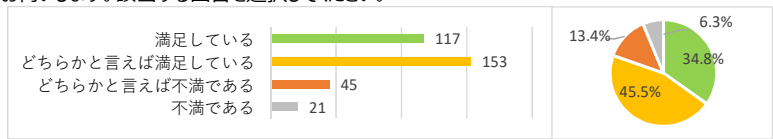
設問7 東京情報大学における教員の指導や対応についてお伺いします。該当する回答を選択してください。

満足している	108	32.1%
どちらかと言えば満足している	177	52.7%
どちらかと言えば不満である	39	11.6%
不満である	12	3.6%
計	336	100.0%



設問8 東京情報大学における事務職員の指導や対応についてお伺いします。該当する回答を選択してください。

満足している	117	34.8%
どちらかと言えば満足している	153	45.5%
どちらかと言えば不満である	45	13.4%
不満である	21	6.3%
計	336	100.0%



設問9 東京情報大学における学生生活の総合的な満足度についてお伺いします。該当する回答を選択してください。

満足している	111	33.0%
どちらかと言えば満足している	170	50.6%
どちらかと言えば不満である	37	11.0%
不満である	18	5.4%
計	336	100.0%

